

## JIZZAX VILOYATINING TASHQI SAVDO AYLANMASI (2019 yil yanvar-iyun)

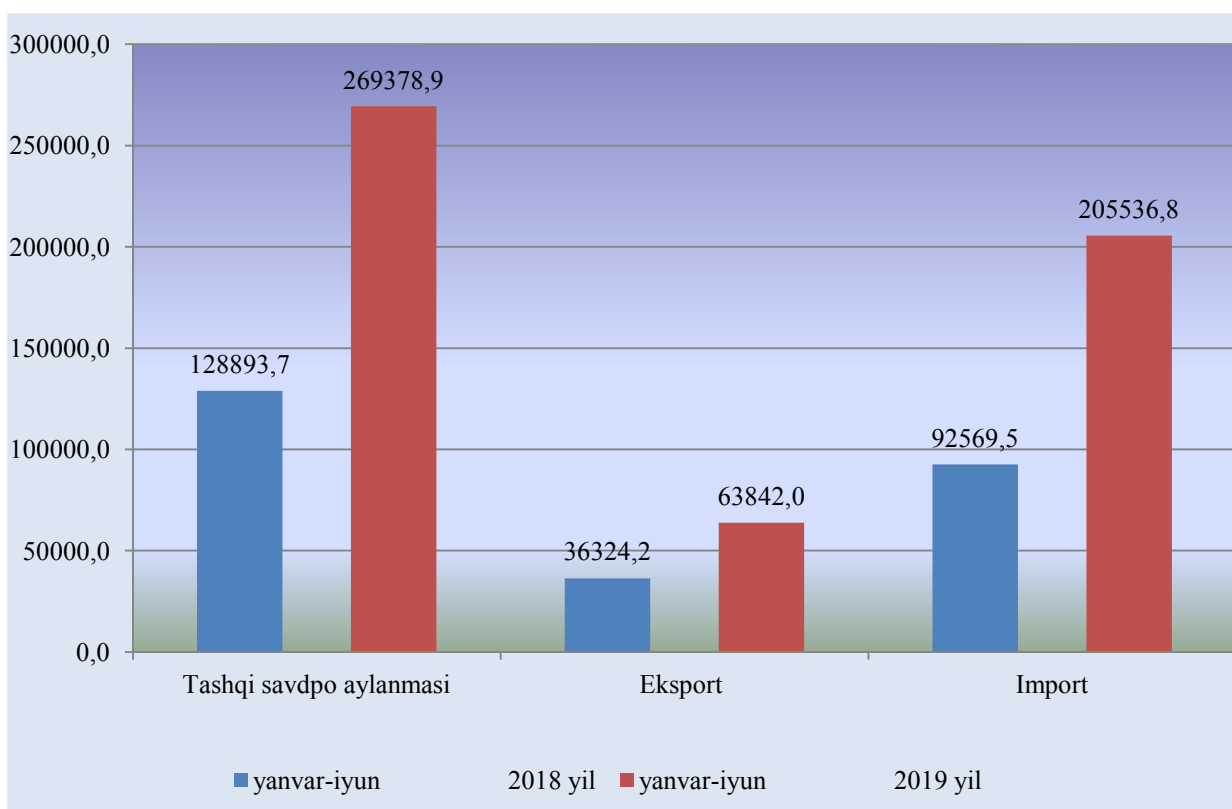
2019 yil yanvar-iyun oyida, viloyatda tashqi savdo aylanmasi 269378,9 ming. AQSh dollarini tashkil etib, o'tgan yilning shu davriga nisbatan o'sish sur'ati 2,1 martani tashkil etdi.

Shu jumladan, eksport hajmi 63842,0 ming. AQSh dollarini tashkil etib, o'tgan yilning shu davriga nisbatan 175,8 % ni tashkil qildi. Import hajmi 205536,9 ming. AQSh dollarini o'sish sur'ati 2,2 martani tashkil etdi.

Tashqi savdo saldosi minus 141694,8 ming. AQSh dollarini tashkil qildi.

### 1-diagramma

**Viloyatning tashqi savdo aylanmasi**  
(ming. AQSh dollari\*)



Viloyatimizda tashqi savdoni qo'llab-quvvatlash hamda MDH davlatlari bilan ushbu sohadagi hamkorlikni yanada mustahkamlash bo'yicha olib borilayotgan chora-tadbirlar natijasida 2019 yil yanvar- iyun oylarida tashqi savdo aylanmasida MDH davlatlarining ulushi 27,8% ni tashkil yetdi hamda tashqi savdo aylanmasi o'tgan yilning shu davriga nisbatan 169,5 % ga oshdi. Boshqa xorijiy davlatlarning viloyatdagi tashqi savdo aylanmasidagi ulushi 72,2 % ni tashkil yetdi va o'tgan yilning shu davriga nisbatan 229,6 % ga oshdi.

**\*dastlabki ma'lumot**

## Viloyatning tashqi savdo aylanmasi (2019 yil yanvar-iyun)

	Ming. AQSh dollari	2018 yilning yanvar-iyuniga nisbatan % hisobida	Yakunga nisbatan % hisobida
<b>Tashqi savdo aylanmasi</b>	<b>269378,9</b>	<b>2,1M</b>	<b>100,0</b>
MDH davlatlari	74757,7	169,5	27,8
Boshqa davlatlar	194621,2	2,3M	72,2
<b>Eksport</b>	<b>63842,0</b>	<b>175,8</b>	<b>100,0</b>
MDH davlatlari	35835,7	168,7	56,1
Boshqa davlatlar	28006,3	185,7	43,9
<b>Import</b>	<b>205536,9</b>	<b>2,2M</b>	<b>100,0</b>
MDH davlatlari	38922,0	170,2	18,9
Boshqa davlatlar	166614,9	2,4M	81,1
<b>Saldo</b>	<b>-141694,8</b>	<b>x</b>	<b>x</b>
MDH davlatlari	-3086,2	x	x
Boshqa davlatlar	-138608,6	x	x

2019 yil yanvar-iyun oylarida viloyatdagi jami eksportda MDH davlatlarining ulushi 56,1 % ni, va o'tgan yilning shu davriga nisbatan (168,7%)ni tashkil etdi, boshqa xorijiy davlatlarning ulushi 43,9% ni, o'tgan davrga nisbatan (185,7 %) tashkil etdi, jami importda MDH davlatlarining ulushi 18,9 % ni, (170,2 %) boshqa xorijiy davlatlarning ulushi 81,1 % ni, tashkil etdi va o'tgan yilning shu davriga nisbatan 2,4 barobarga oshdi.

## Viloyatning ayrim hamkor davlatlar bilan tashqi savdo aylanmasi dinamikasi

2-jadval

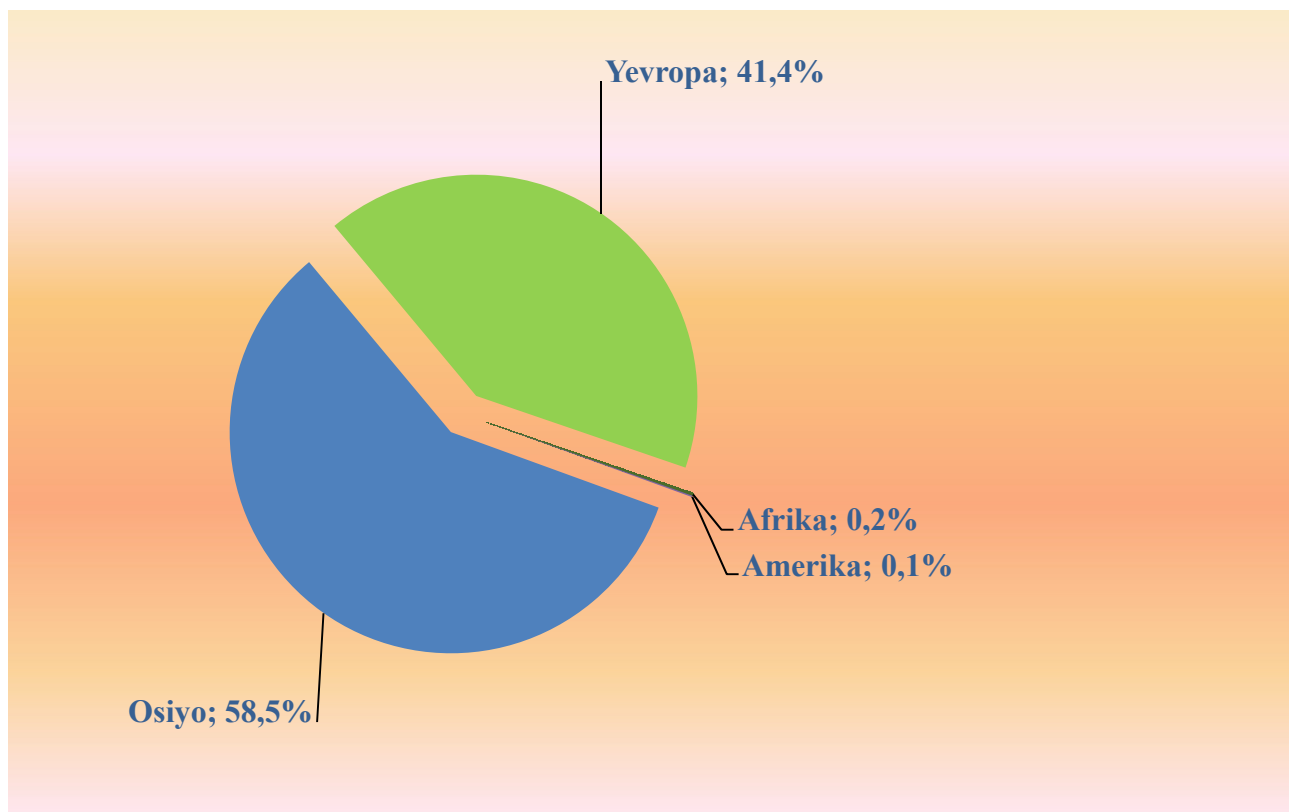
Davlat nomi	2017yil yanvar- iyun	2018yil yanvar-iyun	2019yil yanvar-iyun
<b>Xitoy</b>	<b>35038,9</b>	<b>42270,3</b>	<b>55370,2</b>
eksport	18961,0	8247,4	6427,8
import	16077,9	34022,9	48942,4
saldo	2883,1	-25775,5	-42514,6
<b>Rossiya</b>	<b>22951,4</b>	<b>26249,9</b>	<b>37306,8</b>
eksport	13623,6	12418,1	15990,4
import	9327,8	13831,8	21316,4
saldo	4295,8	-1413,7	-5326,0
<b>Qozog'iston</b>	<b>11465,6</b>	<b>12413,4</b>	<b>15708,0</b>
eksport	4848,4	7109,6	6703,7
import	6617,2	5303,8	9004,3
saldo	-1768,8	1805,8	-2300,6
<b>Turkiya</b>	<b>10928,0</b>	<b>16087,1</b>	<b>45420,0</b>
eksport	6353,8	3572,8	14280,7
import	4574,2	12514,3	31139,3
saldo	1779,6	-8941,5	-16858,6
<b>Koreya Respublikasi</b>	<b>1178,1</b>	<b>2178,4</b>	<b>15489,3</b>
eksport	0,00	9,1	0,00
import	1178,1	2169,3	15489,3
saldo	-1178,1	-2160,2	-15489,3
<b>Germaniya</b>	<b>903,2</b>	<b>4533,5</b>	<b>2403,6</b>
eksport	13,0	0,00	503,2
import	890,2	4533,5	1900,4
saldo	-877,2	-4533,5	-1397,2
<b>Afg'oniston</b>	<b>377,6</b>	<b>628,5</b>	<b>885,2</b>

Davlat nomi	2017yil yanvar- iyun	2018yil yanvar-iyun	2019yil yanvar-iyun
eksport	377,6	593,8	885,2
import	0,00	34,7	0,00
saldo	377,6	559,1	885,2
<b>Yaponiya</b>	<b>0,2</b>	<b>282,8</b>	<b>1953,7</b>
eksport	0,2	110,7	29,2
import	-	172,1	1924,5
saldo	0,2	-61,4	-1895,3
<b>Ukraina</b>	<b>906,4</b>	<b>3438,0</b>	<b>5881,2</b>
eksport	134,9	342,3	2787,0
import	771,5	3095,7	3094,2
saldo	-636,6	-2753,4	-307,2
<b>Belarus</b>	<b>318,5</b>	<b>557,8</b>	<b>4442,0</b>
eksport	212,0	147,4	249,3
import	106,5	410,4	4192,7
saldo	105,5	-263,0	-3943,4
<b>Qirg'iziston</b>	<b>319,7</b>	<b>824,2</b>	<b>3808,0</b>
eksport	319,7	789,3	3659,0
import	0,00	34,9	149,0
saldo	319,7	754,4	3510,0
<b>AQSh</b>	<b>384,5</b>	<b>296,8</b>	<b>293,3</b>
eksport	43,4	3,4	1,9
import	341,1	293,4	291,4
saldo	-297,7	-290,0	-289,5
<b>Tojikiston</b>	<b>1023,5</b>	<b>335,9</b>	<b>5524,1</b>
eksport	1023,5	335,9	5460,7
import	-	-	63,4
saldo	1023,5	335,9	5397,3
<b>Eron</b>	<b>4158,0</b>	<b>3641,9</b>	<b>4194,0</b>
eksport	1821,1	571,4	1672,8

Davlat nomi	2017yil yanvar- iyun	2018yil yanvar-iyun	2019yil yanvar-iyun
import	2336,9	3070,5	2521,2
saldo	-515,8	-2499,1	-848,4
<b>Litva</b>	<b>500,8</b>	<b>2517,0</b>	<b>18606,1</b>
eksport	-	-	2,8
import	500,8	2517,0	18603,3
saldo	-500,8	-2517,0	-18600,5
<b>Hindiston</b>	<b>549,5</b>	<b>875,1</b>	<b>1357,6</b>
eksport	337,1	-	75,5
import	212,4	875,1	1282,1
saldo	124,7	-875,1	-1206,6
<b>Turkmaniston</b>	<b>268,4</b>	<b>83,9</b>	<b>1054,1</b>
eksport	268,4	83,9	140,6
import	-	-	913,5
saldo	268,4	83,9	-772,9

Viloyat rezidentlarining tashqi savdo operatsiyalari asosan Osiyo (jami tovar aylanmasining (58,8 %), Yevropa (40,9 %), Afrika (0,2%) va Amerika (0,1%) davlatlari bilan amalga oshirildi.

## Viloyat tashqi savdo aylanmasining qitalar bo'yicha taqsimlanishi %



MDH davlatlarining jami tashqi savdo aylanmasidagi ulushi 27,8 % ni tashkil qiladi. Ular orasida Rossiya, Qozog'iston, Ukraina va Belarussiya davlatlari asosiy yirik ulushga ega xamkor davlatlar hisoblanadi.

Shuningdek, boshqa xorijiy davlatlarning jami tashqi savdo aylanmasidagi ulushi 72,2 % ni tashkil qiladi. Ular orasida Xitoy, Turkiya, Koreya Respublikasi, Eron, Italiya, Germaniya, Gonkong, Litva, Britaniya, Afgoniston va Avstriya davlatlari asosiy yirik ulushga ega xamkor davlatlar hisoblanadi.

Umuman olganda, tashqi savdo aylanmasida asosiy hamkor davlatlar Turkiya, Qozog'iston, Rossiya, Koreya Respublikasi, Ukraina, Germaniya hisoblanadi.

**Viloyat tashqi savdo aylanmasida  
yuqori ulushga ega davlatlar (ming. AQSh dollari)**

Davlat nomi	Tashqi savdo aylanmasi	Eksport	Import	Saldo	Tashqi savdo aylanmasi	
					ulushi, %	o'sish sur'ati, %
Turkiya	45420,0	14280,7	31139,3	-16858,6	16,9	2,8M
Xitoy	55370,2	6427,8	48942,4	-42514,6	20,6	131,0
Rossiya	37306,8	15990,4	21316,4	-5326,0	13,9	142,1
Litva	18606,1	2,8	18603,3	-18600,5	6,9	7,4M
Koreya Respublikasi	15489,3	0,0	15489,3	-15489,3	5,8	7,1M
Qozog'iston	15708,0	6703,7	9004,3	-2300,6	5,8	126,5
Latviya	23341,1	143,7	23197,4	-23053,7	8,7	38,1M
Germaniya	2403,6	503,2	1900,4	-1397,2	0,9	53,0
Eron	4194,0	1672,8	2521,2	-848,4	1,6	115,2
Tojikiston	5524,1	5460,7	63,4	5397,3	2,1	16,4M
Ukraina	5881,2	2787,0	3094,2	-307,2	2,2	171,1
Belarusiya	4442,0	249,3	4192,7	-3943,4	1,6	8,0M
Polsha	8928,1	208,5	8719,6	-8511,1	3,3	21,5M
Hindiston	1357,6	75,5	1282,1	-1206,6	0,5	155,1
Afg'oniston	885,2	885,2	0,00	885,2	0,3	140,8
Qirg'iziston	3808,0	3659,0	149,0	3510,0	1,4	4,6M
Italiya	1429,3	1317,7	111,6	1206,0	0,5	166,7



### Tashqi savdo aylanmasi tumanlar kesimida (ming. AQSh dollari)

	Tashqi savdo aylanmasi	O'tgan yilning shu davriga nisbatan %	Eksport	O'tgan yilning shu davriga nisbatan %	Import	O'tgan yilning shu davriga nisbatan %	Saldo
<b>Viloyat bo'yicha</b>	<b>269378,9</b>	<b>2,1M</b>	<b>63842,0</b>	<b>175,8</b>	<b>205536,9</b>	<b>2,2M</b>	<b>-141694,8</b>
<i>shu jumladan:</i>							
Jizzax sh.	89378,7	140,8	24792,0	104,2	64586,7	162,7	-39794,7
<i>tumanlar</i>							
Arnasoy	4556,0	3,4M	1118,9	191,1	3437,1	4,6M	-2318,2
Baxmal	4127,1	6,2M	2401,7	9,0M	1725,4	4,4M	676,3
G'allaorol	21770,0	2,8M	3708,7	3,1M	18061,3	2,8M	-14352,6
Sh.Rashidov	13965,3	151,8	4143,4	140,6	9821,9	157,0	-5678,5
Do'stlik	8080,4	107,1	4662,3	4,4M	3418,1	52,7	1244,2
Zomin	19288,8	126,4	3572,2	2,9M	15716,6	111,9	-12144,4
Zarbdor	20769,2	4,0M	2585,3	2,1M	18183,9	4,6M	-15598,6
Zafarobod	3605,1	2,1M	1988,2	168,7	1616,9	2,9M	371,3
Mirzacho'l	14204,7	20,6M	576,4	7,3M	13628,3	22,3M	-13051,9
Paxtakor	25580,3	19,8M	7811,0	26,4M	17769,3	17,8M	-9958,3
Forish	39491,8	4,3M	3278,6	140,3	36213,2	5,3M	-32934,6
Yangiobod	1996,3	36,3	1523,7	16,1M	472,6	8,7	1051,1
Jismoniy shaxslar	705,7	-	21,8	-	683,9	-	-662,1
Aniqlanmagan tashkilotlar	1859,4	13,3M	1657,8	84,6M	201,6	168,0	1456,2



## EKSPORT

2019 yil yanvar-iyun oylarida eksport hajmi 63842,0 ming. AQSh dollarga teng bo'lib, o'tgan yilning shu davriga nisbatan 175,8 % ni tashkil etdi, va shuning bilan birga jami tashqi savdo aylanmasidagi ulushi 23,7% ni tashkil qildi.

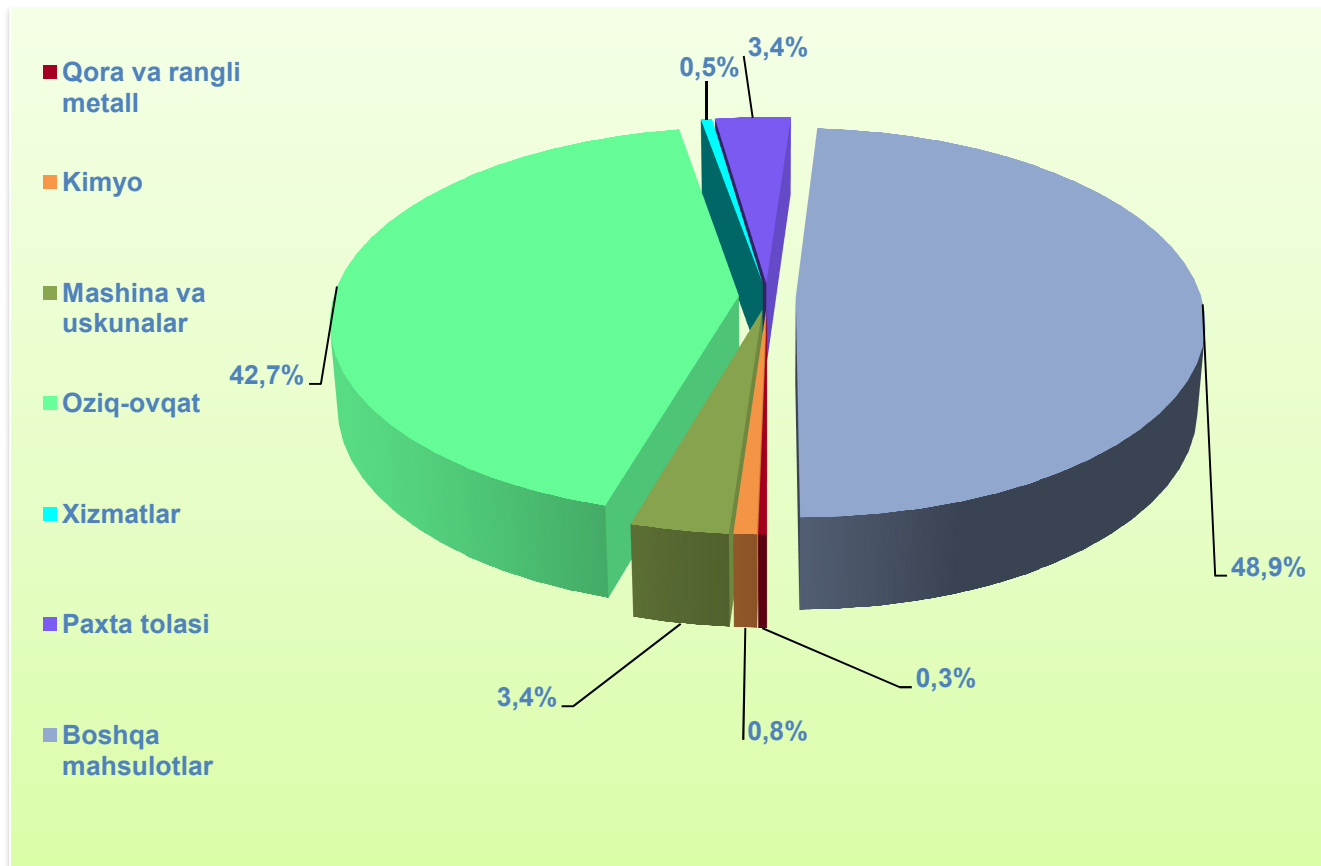
Xususan oziq-ovqat mahsulotlari 27238,4 ming. AQSh dollariga teng bo'lib o'tgan yilga nisbatan (3,1 barobar), kimyo mahsulotlari 530,8 ming. AQSh dollari (2,2 barobar), mashina asbob uskunalari 2190,6 ming. AQSh dollari (4,9 barobar), xizmatlar 308,3 ming. AQSh dollari (2,8 barobar), boshqa mahsulotlar 31162,4 ming. AQSh dollariga (118,7%) ga teng bo'ldi.

### 5-jadval

#### Eksport tarkibi

	Jami			MDH davlatlari			Boshqa davlatlar		
	ming. AQSh doll.	o'tgan yilga nisbatan, %	umumiy hajimga nisbatan, %	ming. AQSh doll.	o'tgan yilga nisbatan, %	umumiy hajimga nisbatan, %	ming. AQSh doll.	o'tgan yilga nisbatan, %	umumiy hajimga nisbatan, %
<b>Eksport</b>	<b>63842,0</b>	<b>175,8</b>	<b>100,0</b>	<b>35835,7</b>	<b>168,7</b>	<b>100,0</b>	<b>28006,3</b>	<b>185,7</b>	<b>100,0</b>
Oziq-ovqat mahsulotlari	27238,4	3,1M	42,7	12823,7	2,2M	35,8	14414,7	5,1M	51,5
Paxta tolasi	2195,6	3,7M	3,4	-	-	-	2195,6	3,7M	7,8
Kimyo mahsulotlari va buyumlari	530,8	2,2M	0,8	474,1	192,3	1,3	56,7	-	0,2
Qora va rangli metallar	215,9	-	0,3	215,9	-	0,6	-	-	-
Mashina va asbob - uskunalar	2190,6	4,9M	3,4	2081,6	8,0M	5,8	109,0	57,2	0,4
Xizmatlar	308,3	2,8M	0,5	103,6	118,4	0,3	204,7	8,9M	0,7
Boshqalar	31162,4	118,7	48,9	20136,8	135,8	56,2	11025,6	96,5	39,4

**Tovar va xizmatlar eksporti tarkibi  
(umumiy xajmiga nisbatan ulushi %)**



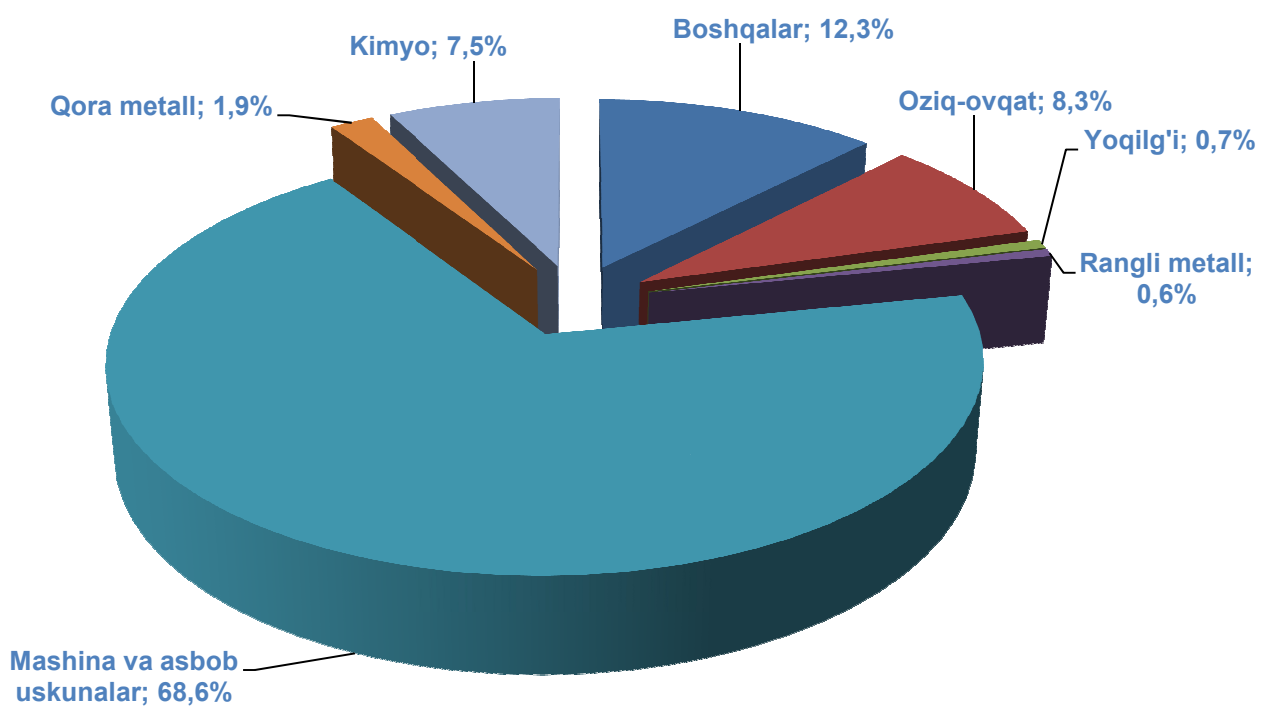
### IMPORT

Joriy yilning yanvar-iyun oylarida import hajmi 205536,9 ming. AQSh dollarga teng bo'lib, o'tgan yilning shu davriga nisbatan 2,2 barobarga o'sgan, va shuning bilan birga jami tashqi savdo aylanmasidagi ulushi (76,3 %) ni tashkil qildi.

Xususan mashina va asbob uskunalari 140982,7 ming. AQSh dollari o'tgan davrga nisbatan (2,9 barobarga), umumiy import hajmiga nisbatan ulushi (68,6 %) ni, kimyo mahsulotlari 15460,9 ming. AQSh dollari o'tgan davrga (118,6 %), umumiy hajmiga nisbatan ulushi (7,5 %), boshqa mahsulotlar 25355,5 ming. AQSh dollari o'tgan davrga nisbatan (2,7 barobarga), ulushi (12,3 %), oziq-ovqat mahsulotlari 17030,3 ming.

AQSh dollari o'tgan davrga nisbatan (106,0%), ulushi (8,3 %), qora va rangli metall mahsulotlari 5168,5 ming. AQSh dollari, o'tgan davrga nisbatan 96,8 %, ulushi (2,5 %), yoqilg'i mahsulotlari 1337,3 ming. AQSh dollari umumiy hajmiga nisbatan ulushi (0,7 %) ni tashkil etdi.

**Import tarkibidagi mahsulotlar ulushi  
(2019 yilning yanvar-iyun oylari, %)**



### Import tarkibi

	Jami			MDH davlatlari			Boshqa davlatlar		
	ming. AQSh doll.	o'tgan yilga nisbatan, %	umumiy hajmga nisbatan, %	ming. AQSh doll.	o'tgan yilga nisbatan, %	umumiy hajmga nisbatan, %	ming. AQSh doll.	o'tgan yilga nisbatan, %	umumiy hajmga nisbatan, %
<b>Import</b>	<b>205536,9</b>	<b>2,2M</b>	<b>100,0</b>	<b>38922,0</b>	<b>170,2</b>	<b>100,0</b>	<b>166614,9</b>	<b>2,4M</b>	<b>100,0</b>
Mashina va asbob-uskunalar	140982,7	2,9M	68,6	10201,7	5,9M	26,2	130781,1	2,8M	78,5
Oziq-ovqat mahsulotlari	17030,3	106,0	8,3	12835,7	125,2	32,9	4194,7	72,2	2,5
Boshqalar	25355,5	2,7M	12,3	11471,2	2,2M	29,5	13884,3	3,4M	8,4
Kimyo mahsulotlari va buyumlari	15460,9	118,6	7,5	2587,0	79,0	6,7	12873,9	131,9	7,7
Rangli metallar	1257,6	44,6	0,6	63,0	3,2	0,2	1194,6	139,0	0,7
Qora metallar	3910,9	155,2	1,9	542,3	173,7	1,4	3368,5	152,6	2,0
Xizmatlar	201,6	168,0	0,1	-	-	-	201,6	168,0	0,1
Energiya manbaalari va neftmahsulotlari	1337,3	23,0M	0,7	1221,1	54,8M	3,1	116,3	3,2M	0,1

Tashqi iqtisodiy faoliyat  
va savdo statistikasi bo'limi  
Tel.:71-230-83-45